

# TAXparency® Report by BMB Partners

## Wer finanziert den Staat?

**Judita Kuchtová**  
**Eva Kusá**

**09.11.2023**

## Angaben

### 2022 FINSTAT Top 200 Nichtfinanzsektor

- die größten **Nichtfinanzunternehmen** der Slowakei

### Umsatzerlöse

**96 130 Mio. EUR**  
**(+15,84%)**

### 2022 FINSTAT Top 100 – Finanzsektor

- die größten **Finanzunternehmen** der Slowakei

**5 942 Mio. EUR**  
**(+1,05%)**

### GESAMT

**102 072 Mio. EUR**  
**(+14,87%)**

**2022 FINSTAT Top 200 Nichtfinanzsektor**

- Körperschaftsteuer
- Körperschaftsteuer ohne Solidaritätsbeitrag
- Lohnsteuer
- Sozial-/Krankenversicherungsbeiträge

**Steuer****1 904 Mio. EUR (+47,31%)\*****1 384 Mio. EUR (+7%)****975 Mio. EUR (+2,12%)****3 098 Mio. EUR (+2,51%)**

*\*davon Solidaritätsbeitrag Slovnaft 520 Mio. EUR (im Jahresabschluss als unsichere Steuerposition deklariert)*

**2022 FINSTAT Top 100 Finanzsektor \***

- Körperschaftsteuer
- Lohnsteuer
- Sozial-/Krankenversicherungsbeiträge

**322 Mio. EUR (+6,81%)****112 Mio. EUR (+4,95%)****329 Mio. EUR (+5,21%)****Gesamt****6 740 Mio. EUR**

***Im nächsten Jahr wird im Banksektor eine höhere Steuerbelastung erwartet.***

Quelle: <http://finstat.sk/> und grobe Umrechnungen, Höhe des Solidaritätsbeitrags aus dem IFRS-Jahresabschluss – Slovnaft zum 31.12.2022

## Deutschland ist ein starker und stabiler ausländischer Investor



- Deutsche Unternehmen zahlten im Jahr 2022 Steuern i. H. von 567,18 Mio. EUR, zusammen mit Sozial-/Krankenversicherungsbeiträgen 1,38 Mrd. EUR.
- Deutschland nimmt weiterhin den ersten Platz unter den ausländischen Investoren bei der Zahlung von Steuern und SV/KV ein, sein Anteil in TOP 300 beträgt 20%.
- Ohne Anwendung des Solidaritätsbeitrags in der SVK wäre DE mit dem Anteil der bezahlten Steuern 17,12 % Nr. 1 unter den TOP 300 genauso wie in den Vorjahren.
- Ungarn erreichte allerdings im J. 2022 plötzlich 19%.
- Enge wirtschaftliche Zusammenarbeit zwischen der SVK und DE wirkt sich positiv auch auf den Staatshaushalt aus.

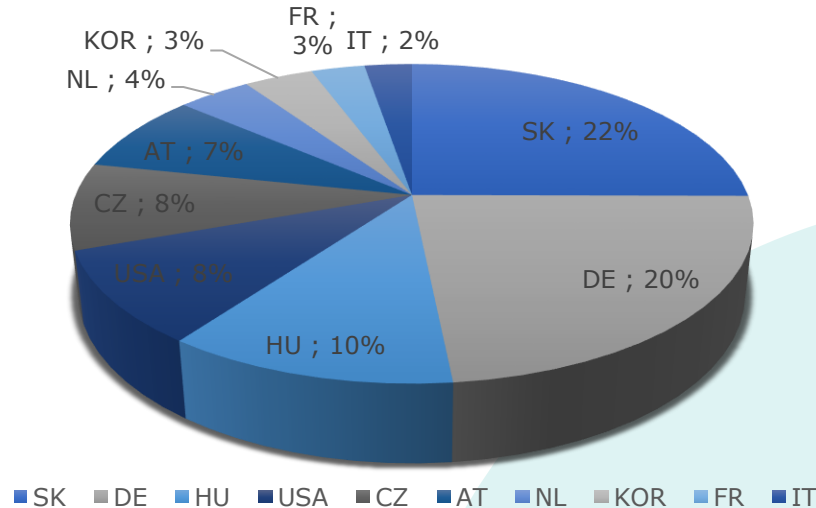
## Anteil Ungarns an Steuern in den TOP 300 dank dem Solidaritätsbeitrag

- Anteil ungarischer Unternehmen am **Steueraufkommen TOP 300**: Anstieg von 2% im J. 2021 auf 19% im J. 2022, **d.h. von 64,63 Mio. EUR auf 644,81 Mio. EUR.**
- **Solidaritätsbeitrag Slovnaft 520 Mio. EUR\***, Ölraffinerie MOLL veröffentlichte in der Presse Informationen über eine geplante Klage gegen die Slowakische Republik wegen der außerordentlichen Gewinnabgabe.
- Verordnung (EU) 2022/1854 des Rates vom 6. Oktober 2022
- **Temporärer Solidaritätsbeitrag für Unternehmen und Betriebsstätten in der EU, die in den Sektoren Öl, Gas, Kohle und Raffinerien tätig sind.**
- Besteuerungsgrundlage: steuerpflichtige Gewinne, die im Jahr 2022 und/oder 2023 realisiert werden und einen Anstieg von 20 % im Durchschnitt der vorangegangenen 4 Jahre übersteigen.
- Satz in der SVK für 2022: 55 % (Verordnung: min. 33%), im J. 2023 70 %.
- Direkte Steuern der TOP 300 Unternehmen: 3,3 Mrd. EUR.

\* Quelle: IFRS-Jahresabschluss Slovnaft zum 31.12.2022

# TAXparency® by BMB Partners: TOP 10 Zahler von Steuern und SV/KV gemäß Ländern unter TOP 300

## Anteil von Steuern + KV/SV-Beiträgen an TOP 300\*

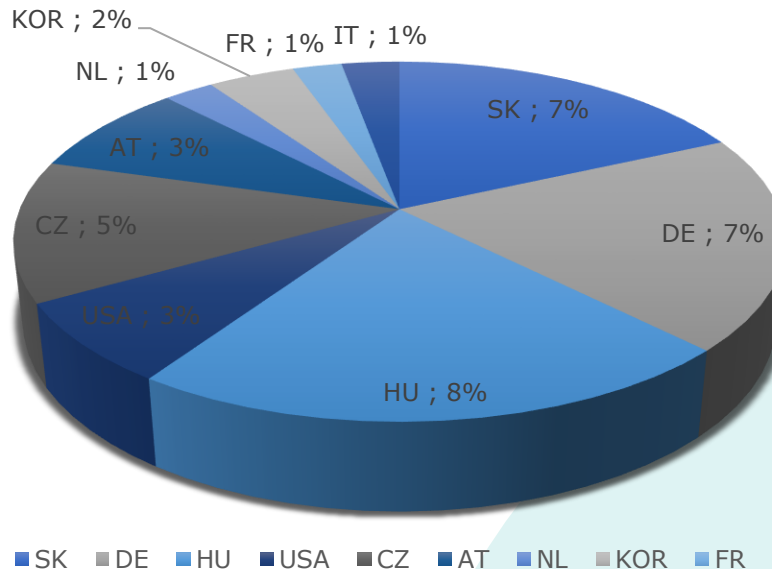


Quelle: <http://finstat.sk/>; grobe Umrechnungen; manuelle Suche gemäß dem Sitz der Ultimate Parent Company

**\*die restlichen 13 %: sonstige Länder mit individuellen Anteilen unter 2 %**

## TAXpacency® by BMB Partners: TOP 10 Zahler von Steuern in den Staatshaushalt

### Anteil am Staatshaushalt\*

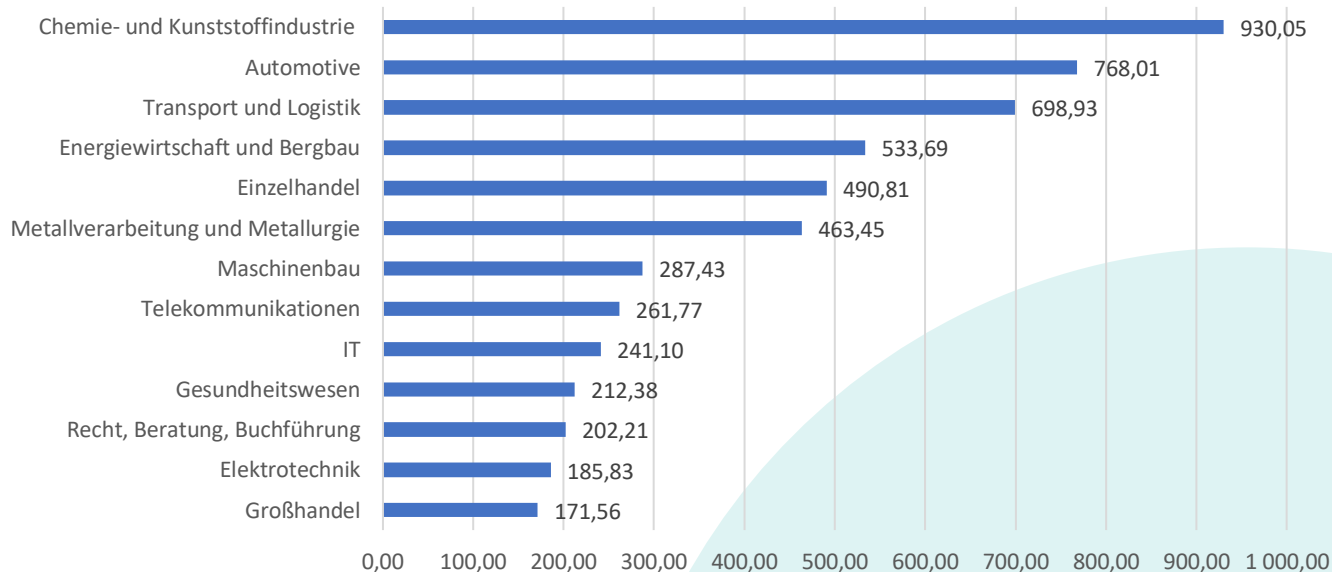


Quelle: <http://finstat.sk/>; grobe Umrechnungen; manuelle Suche gemäß dem Sitz der Ultimate Parent Company

**\*die restlichen 52 %: sonstige Länder mit individuellen Anteilen unter 1 %**

# TAXparency® by BMB Partners: TOP Branchen in der Zahlung von Steuern und SV/KV (Mio. EUR)

TOP Industriezweige bei Zahlung von Steuern und Beiträgen in TOP 200



Quelle: <http://finstat.sk/>; grobe Umrechnungen; manuelle Suche gemäß dem Sitz der Ultimate Parent Company



## TOP 10 TAXparency® Nichtfinanzunternehmen

Top Steuerzahler	Unternehmen	KöSt und Lohnsteuer (Mio. EUR)	SV/KV – Arbeitgeber +Arbeitnehmer (Mio. EUR)	Gesamt (Mio. EUR) 2022	Land	Gesamt (Mio. EUR) 2021	Änderung (Mio. EUR)
1	SLOVNAFT, a.s.	640,22 * Nach Abzug des Solidaritätsbeitrags 120,45	39,35	679,57 * Nach Abzug des Solidaritätsbeitrags 159,80	HU	100,67	578,90 * Nach Abzug des Solidaritätsbeitrags 59,13
2	VOLKSWAGEN SLOVAKIA, a.s.	99,55	148,56	248,10	DE	244,57	3,53
3	U. S. Steel Košice, s.r.o.	112,06	124,15	236,21	USA	308,72	-72,51
4	Kia Slovakia s. r. o.	84,32	53,96	138,28	KOR	120,13	18,15
5	Železnice Slovenskej republiky	22,16	110,88	133,04	SK	124,88	8,16

Quelle: TOP 50 Liste

## TOP 10 TAXparency® Nichtfinanzunternehmen

Top Steuerzahler	Unternehmen	KöSt und Lohnsteuer (Mio. EUR)	SV/KV – Arbeitgeber + Arbeitnehmer (Mio. EUR)	Gesamt (Mio. EUR) 2022	Land	Gesamt (Mio. EUR) 2021	Änderung (Mio. EUR)
6	eustream, a.s.	114,38	9,96	124,34	CZ	138,90	-14,56
7	Schaeffler Slovensko, s.r.o., Kysucké Nové Mesto a Skalica	27,35	89,10	116,45	DE	112,89	3,56
8	Slovak Telekom, a.s. konsolidované	67,63	44,36	111,99	DE	112,02	-0,03
9	Lidl Slovenská republika, v.o.s., Bratislava	49,64	47,25	96,88	DE	83,96	12,93
10	Continental Matador Rubber, s.r.o.	52,31	42,65	94,96	DE	81,36	13,60

Quelle: TOP 50 Liste

## Aufsteiger unter den TOP 50

### Aufsteiger des Jahres unter den TOP 50:

- **SLOVNAFT, a.s.** (vom Platz 9 im J. 2021 auf Platz 1 im J. 2022)
- **NAFTA a.s.** (vom Platz 35 im J. 2021 auf Platz 16 im J. 2022)

### Neu unter den TOP 10:

- **Lidl Slovenská republika, v.o.s.** (vom Platz 14 im J. 2021 auf Platz 9 im J. 2022)
- **Continental Matador Rubber, s.r.o.** (vom Platz 15 im J. 2021 auf Platz 10 im J. 2022)

### Interessante Aufsteiger in TOP 50 aus Sicht der Nachhaltigkeit:

- **Hella Slovakia Signal-Lighting, s.r.o.**
- **Amazon (Slovakia) s.r.o.**

## UMFRAGE unter TOP 50 Steuerzahlern:

**Welche der möglichen Änderungen im Steuerrecht werden von den TOP 50 Steuerzahlern als entscheidend für die Verbesserung der unternehmerischen Rahmenbedingungen angesehen?**

1. Besser vorhersehbare und weniger häufige Änderungen
2. Verabschiedung von Rechtsvorschriften mindestens 6 Monate vor Inkrafttreten
3. Vereinfachung des Steuersystems
4. Senkung des Körperschaftsteuersatzes
5. Senkung des Mehrwertsteuersatzes
6. Senkung der gesamten Steuer- und Abgabenbelastung der Arbeit
7. Senkung der Arbeitgeberbeiträge (SV/KV)
8. Höhere Vergünstigungen für Forschung & Entwicklung
9. Mehr Vorteile für Steuerzahler mit dem höchsten Tax Reliability Index
10. Andere

## UMFRAGE unter TOP 50 Steuerzahlern

- Aus den Ergebnissen der Umfrage ergibt sich, dass folgende Änderungen am meisten gewünscht sind:

- Vereinfachung des Steuersystems:



- Senkung der gesamten Steuer- und Abgabenbelastung der Arbeit



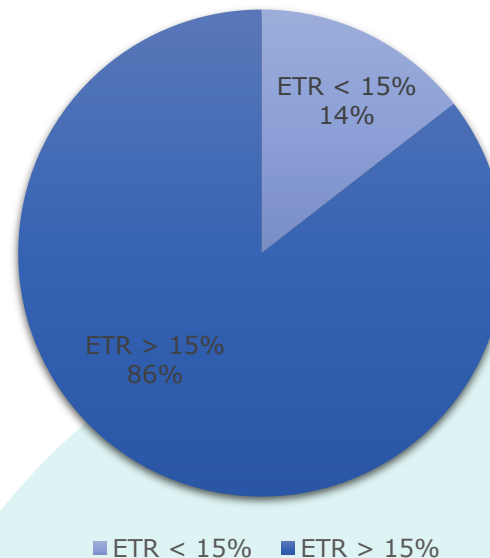
- Besser vorhersehbare und weniger häufige Änderungen (Verabschiedung von Rechtsvorschriften mindestens 6 Monate vor Inkrafttreten):



## Neu ab 2024 – Mindestbesteuerung von 15 % für große Konzerne

- Richtlinie (EU) 2022/2523 des Rates - Mindestbesteuerung 15 %
- Große multinationale Konzerne mit Umsatz über 750 Mio. EUR/Jahr
- SVK führt lokale Ergänzungssteuer (QDMTT) auf Grundlage der Richtlinie ein (zusätzliches Steueraufkommen bleibt im SK-Haushalt)
- Ungünstige Auswirkungen auf Steuerbefreiungen, Diskussionen über Retroaktivität

### Effektiver Steuersatz



## Kontakt

### **BMB Partners**

tax audit advisory

Zámocká 34

811 01 Bratislava

Slovak Republic

+421 2 212 99 000

bmb@bmb.sk

**Zámocká 34  
Bratislava**



**VIELEN DANK FÜR IHRE AUFMERKSAMKEIT!**