

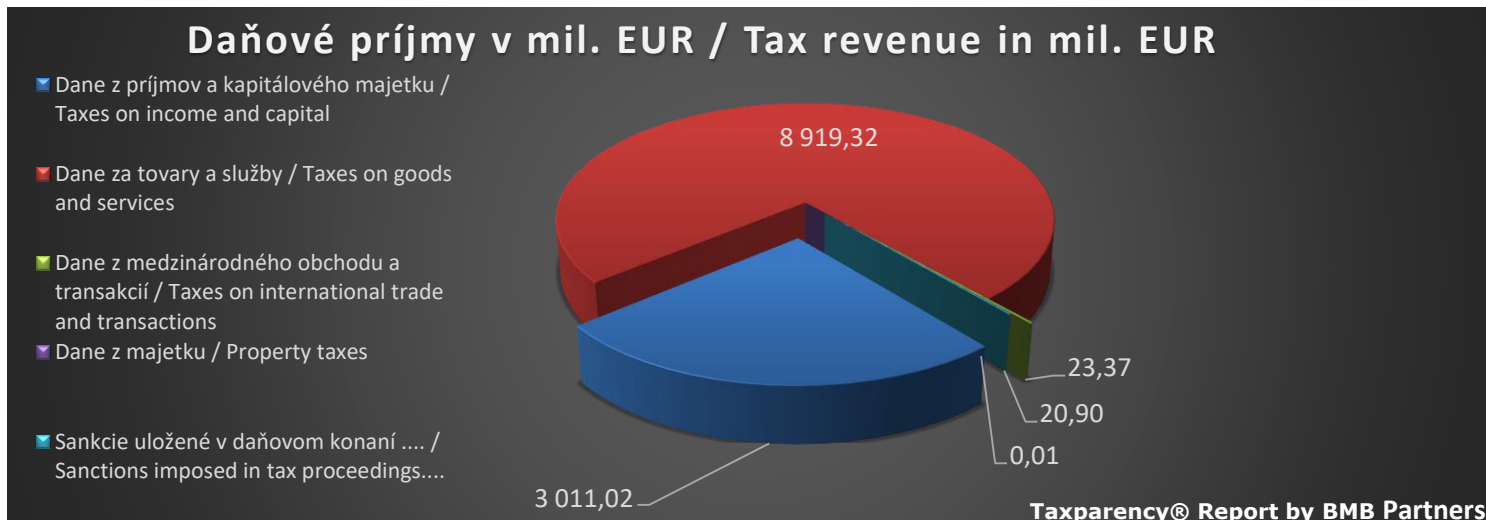
TAXparency® Report by BMB Partners

Kto platí štát / Who Finances the State

10/10/2019

Údaje / Data

- Zo štátneho rozpočtu SR za rok 2018 predstavovali daňové príjmy / Tax revenue within the 2018 Slovak state budget amounted to
11,974,614 TEUR
- Z toho podiel **daň z príjmov a kapitálového majetku** / Thereof **taxes on income and capital**
3,011,024 TEUR



Údaje / Data

2018 Top 200 nefinančný sektor / non-financial sector

- najväčšie „nefinančné podniky“ Slovenska
- biggest Slovak non-financial companies

Tržby / Revenues

82,121,778 TEUR
(+9.19%)

+

2018 FINSTAT Top 100 – finančný sektor / financial sector

- najväčšie „finančné podniky“ Slovenska
- biggest Slovak financial companies

5,977,944 TEUR
(+1.88%)

SPOLU / TOTAL

88,099,722 TEUR
(+8.65%)

Údaje / Data

2018 Top 200 - nefinančný sektor / non-financial sector

Daň / Tax

- Daň z príjmov právnických osôb / Corporate income tax
- Daň zo závislej činnosti / Payroll tax

899,553 TEUR (-11.88%)

705,367 TEUR (+13.62%)

Podiel priamych daní TOP 200 na daňových príjmoch 2018

Share of TOP 200 direct taxes in tax revenue 2018

53 %

+

2018 FINSTAT Top 100 - finančný sektor / financial sector

- Daň z príjmov právnických osôb / Corporate income tax
- Daň zo závislej činnosti / Payroll tax

259,392 TEUR (+0.73%)

101,623 TEUR (-2.23%)

Podiel priamych daní TOP 100 na daňových príjmoch 2018

Share of direct taxes of TOP financial companies in tax revenue 2018

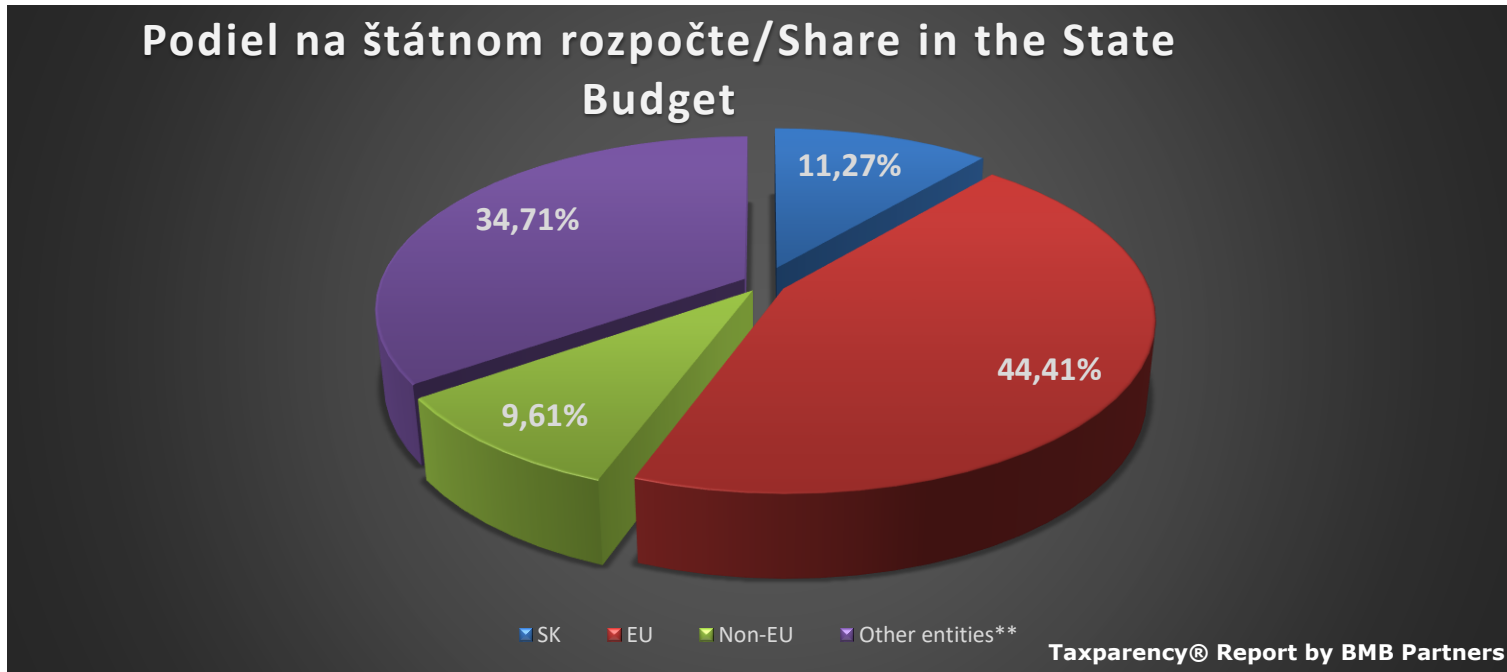
12 %

SPOLU / TOTAL

1,965,935 TEUR = 65 %

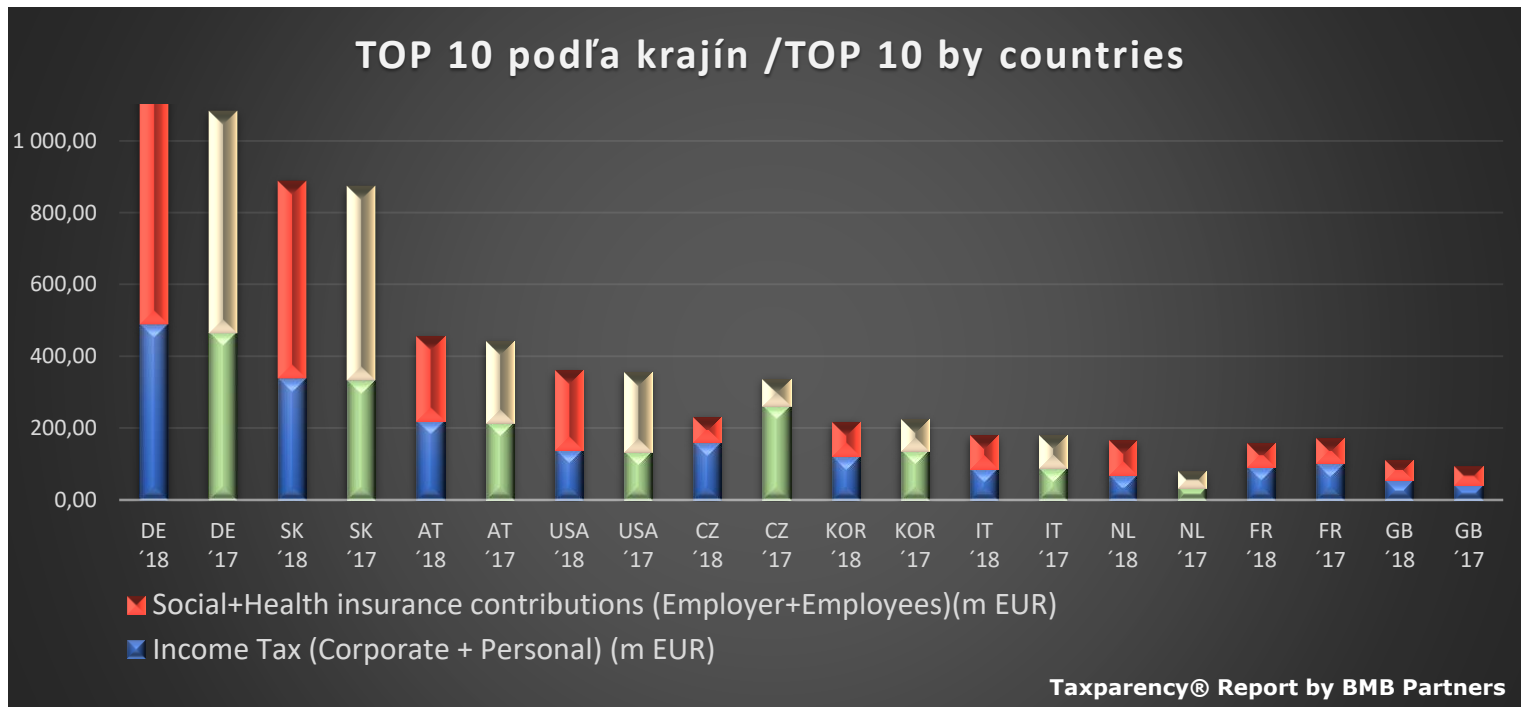
Zdroj/Source: <http://finstat.sk/> a hrubé prepočty / and rough calculations

TAXparency® by BMB Partners: Kto platí štát podľa EU zdroja / Who finances the state by / by EU source¹



Zdroj/Source: <http://finstat.sk/>; manuálne dohľadávanie podľa konceptu sídla Ultimate Parent Company, v percentách vyjadrené podiely predstavujú podiel na celkových príjmoch z priamych daní do štátneho rozpočtu (3 011 mil. EUR za rok 2018) / manual after-search according to the Ultimate Parent Company seat concept, shares in % show share in total income of the state budget from direct taxes (3,011 mil. EUR for 2018)*Ostatné krajiny z TOP 200+fin. sektor / Other TOP 200+bank industry: FIN, IRL, LUX, CH, DEN, JPY, MX, MT, TW, NO, CA, PL, LV, ES, CN, RUS ** Iné subjekty napr. MSP / Other entities, e.g. SME

TAXparency® by BMB Partners: TOP 10 platcov daní a odvodov / TOP 10 payers of tax and social/health insurance contributions



TAXparency® by BMB Partners:

Najdôležitejšie atribúty daňovej legislatívy z pohľadu TOP 50 daňovníkov/ Most important tax law attributes from the point of view of TOP 50 taxpayers

Spoločnosti z TOP 50 dostali dotazník s 10 možnosťami, vybrali 3 najdôležitejšie / TOP 50 companies were asked to complete a questionnaire with 10 options – 3 most important options selected

	BMB Taxparency Prieskum / Survey		Percento odpovedí/ % of responses
1	Zníženie celkového daňovo-odvodového zaťaženia práce / Decrease in total tax and social security burden on work	<input checked="" type="checkbox"/>	25%
2	Predvídateľnejšie a menej časté zmeny / More predictable and less frequent changes	<input checked="" type="checkbox"/>	21%
3	Zjednodušenie daňového systému / Tax system simplification	<input checked="" type="checkbox"/>	19%

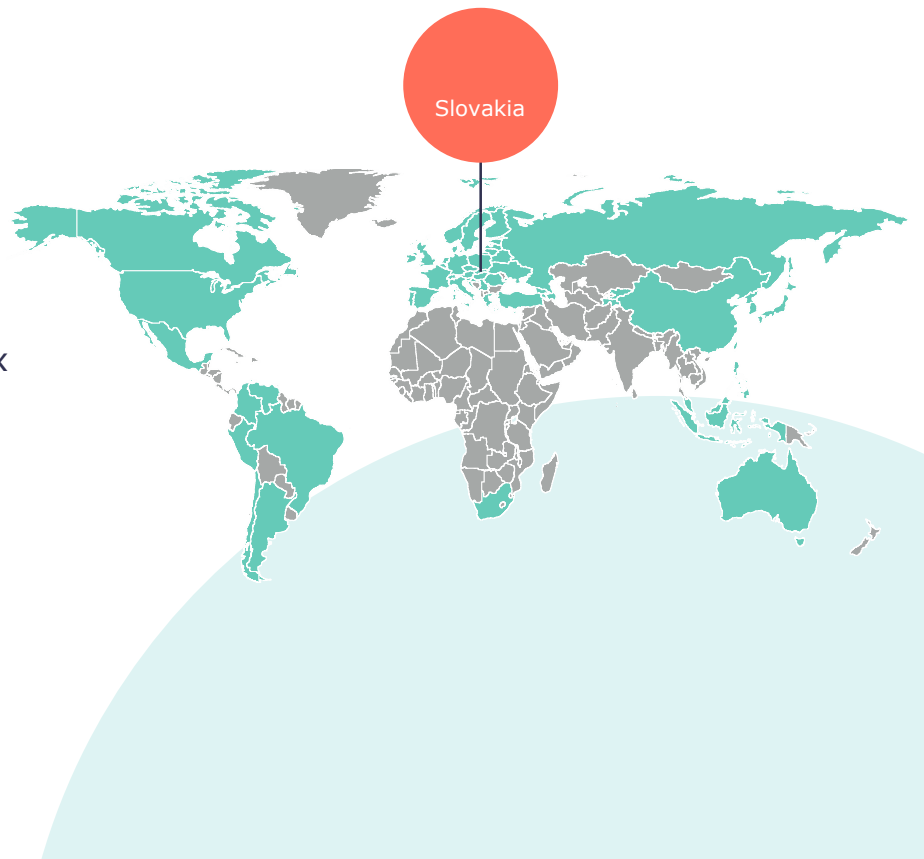
Zdroj/Source: Odpovede 16 spoločností z TOP 50, z ktorých každá označila 3 / Responses of 16 TOP 50 companies, each company selected 3 options

Silné globálne zastúpenie / Strong global presence

❖ TAXAND

BMB Partners

- najväčšia nezávislá organizácia v oblasti daňového poradenstva na svete / world's largest independent tax organization
- 400 poradenských firiem a viac ako 2000 daňových poradcov / 400 partners, more than 2,000 excellent specialists
- 50 krajín / 50 countries



Kde nás nájdete / Contact us

BMB Partners

tax audit advisory
Zámocká 34
811 01 Bratislava
Slovak Republic

+421 2 212 99 000
bmb@bmb.sk

**Zámocká 34
Bratislava**



ĎAKUJEME ZA POZORNOST!
THANK YOU FOR YOUR ATTENTION!